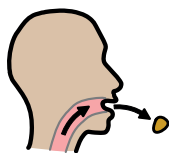




Croce Rossa Italiana
Comitato di Carpi




DISOSTRUZIONE LATTANTE E BAMBINO

auxilia
per chi ha difficoltà
di comunicazione
www.auxilia.it

SOSPETTA OSTRUZIONE DELLE VIE AEREE DA CORPO ESTRANEO?



INCORAGGIARE LA TOSSE

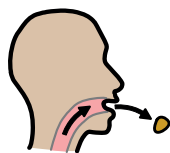


CONTINUARE A MONITORARE IL BAMBINO

SE LA TOSSE È INEFFICACE VAI ALLE PROSSIME SCHEDE



Croce Rossa Italiana
Comitato di Carpi



MANOVRE DI DISOSTRUZIONE

auxilia
per chi ha difficoltà
di comunicazione
www.auxilia.it



0 - 12 MESI

SE IL BAMBINO È COSCIENTE



**BAMBINO A PANCIA IN GIÙ, SOPRA L'AVAMBRACCIO,
POGGIATO SULLA GAMBA.**

**TENERE FERMA LA MANDIBOLA DEL BAMBINO CON
POLLICE E INDICE POSIZIONATI A "C". LA TESTA DEL
BIMBO DEVE ESSERE PIÙ BASSA RISPETTO AL SUO
TRONCO.**

5 COLPI FRA LE SCAPOLE.



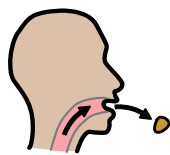
**BAMBINO A PANCIA IN SU, SOPRA L'AVAMBRACCIO,
POGGIATO SULLA GAMBA.**

**TENERE LA NUCA DEL BAMBINO CON LA MANO. LA TE-
STA DEL BIMBO DEVE ESSERE PIÙ BASSA RISPETTO AL
SUO TRONCO.**

**5 COMPRESSIONI LENTE E PROFONDE CON DUE DITA
SOPRA LA BASE DELLO STERNO.**




Croce Rossa Italiana
Comitato di Carpi



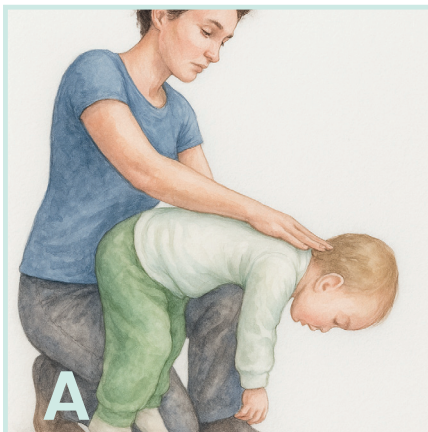
MANOVRE DI DISOSTRUZIONE

auxilia
per chi ha difficoltà
di comunicazione
www.auxilia.it



BAMBINI


SE IL BAMBINO È COSCIENTE



**IL SOCCORRITORE INGINOCCHIATO A TERRA POSIZIO-
NA IL BAMBINO A PANCIA IN GIÙ SOPRA UNA DELLE SUE
COSCE.**

**LA TESTA DEL BIMBO DEVE ESSERE PIÙ BASSA RISPETTO
AL SUO TRONCO.**

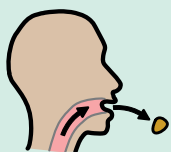
5 COLPI FRA LE SCAPOLE.



**RIMANENDO ALLE SPALLE, PASSARE LE BRACCIA SOTTO
QUELLE DEL BAMBINO.**

**UNIRE LE MANI NELLO SPAZIO FRA LO STERNO E
L'OMBELICO DEL BAMBINO.**

**5 COMPRESSIONI LENTE E PROFONDE DA DAVANTI A
INDIETRO.**



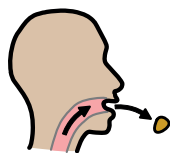
**CONTINUARE 5 COLPI + 5 COMPRESSIONI FINCHÈ IL CORPO
ESTRANEO ESCE.**



SE IL CORPO ESTRANEO NON ESCE CHIAMARE IL **118 SENZA MAI
ABBANDONARE IL BAMBINO. SE IL BAMBINO NON RESPIRA INIZIARE
LE MANOVRE DI **BLSD**.**



Croce Rossa Italiana
Comitato di Carpi




MANOVRE DI DISOSTRUZIONE

auxilia
per chi ha difficoltà
di comunicazione
www.auxilia.it



0 - 12 MESI



BAMBINI

SE IL BAMBINO È INCOSCIENTE



APRI LE VIE AEREE



5 VENTILAZIONI DI SOCCORSO



**INIZIA LA RIANIMAZIONE CARDIO -
POLMONARE**



30 compressioni



2 insufflazioni